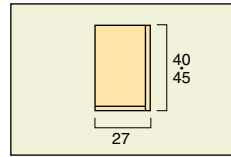


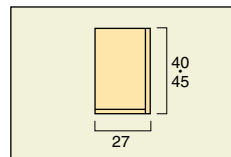
# ◆付鴨居◆

造作部材

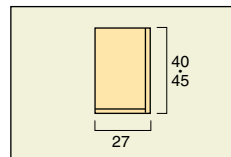
米桧柎目



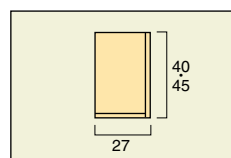
赤杉柎目



スプルース柎目



地桧柎目



米桧柎目

品番	寸法(mm)			入数	価格 本
	短辺	長辺	材長		
JC 102	27	40	2950	8	4,600
JC 103	27	40	3950	8	5,600
JC 105	27	45	2950	8	5,000
JC 106	27	45	3950	8	6,000

は全て受注生産品になります。

赤杉柎目

品番	寸法(mm)			入数	価格 本
	短辺	長辺	材長		
JE 101	27	40	1950	8	3,000
JE 102	27	40	2950	8	5,200
JE 103	27	40	3950	8	6,200
JE 104	27	45	1950	8	3,300
JE 105	27	45	2950	8	5,800
JE 106	27	45	3950	8	6,600
JE 601	27	40	1950	8	2,700
JE 602	27	40	2950	8	4,600
JE 603	27	40	3950	8	5,400

は全て受注生産品になります。

スプルース柎目

品番	寸法(mm)			入数	価格 本
	短辺	長辺	材長		
JG 601	27	40	1950	8	1,800
JG 602	27	40	2950	8	2,800
JG 603	27	40	3950	8	3,600

は全て受注生産品になります。

地桧柎目

品番	寸法(mm)			入数	価格 本
	短辺	長辺	材長		
JZ 101	27	40	1950	8	3,000
JZ 102	27	40	2950	8	5,000
JZ 103	27	40	3950	8	6,200
JZ 104	27	45	1950	8	3,300
JZ 105	27	45	2950	8	5,600
JZ 106	27	45	3950	8	6,600
JZ 601	27	40	1950	8	2,600
JZ 602	27	40	2950	8	4,400
JZ 603	27	40	3950	8	5,400

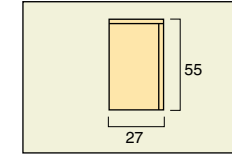
は全て受注生産品になります。

単板厚の色分け 0.6mm 0.9mm 1.2mm 1.5mm 1.7mm 3.0mm

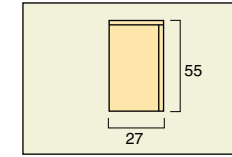
# タタミヨセ

造作部材

米桧柎目



地桧柎目



米桧柎目

品番	寸法(mm)			入数	価格 本
	短辺	長辺	材長		
TC 402	27	55	2950	6	5,000
TC 403	27	55	3950	6	5,800

地桧柎目

品番	寸法(mm)			入数	価格 本
	短辺	長辺	材長		
TZ 401	27	55	1950	6	2,800
TZ 402	27	55	2950	6	5,000
TZ 403	27	55	3950	6	5,800
TZ 601	27	55	1950	6	2,400
TZ 602	27	55	2950	6	4,400
TZ 603	27	55	3950	6	5,200

単板厚の色分け 0.6mm 0.9mm 1.2mm 1.5mm 1.7mm 3.0mm