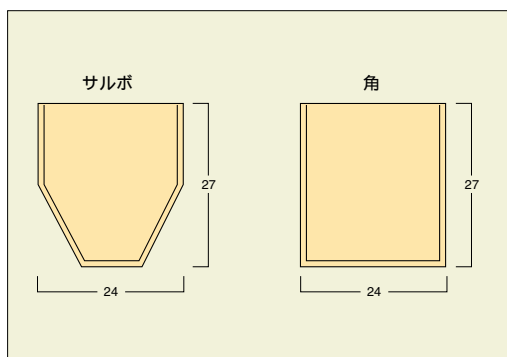



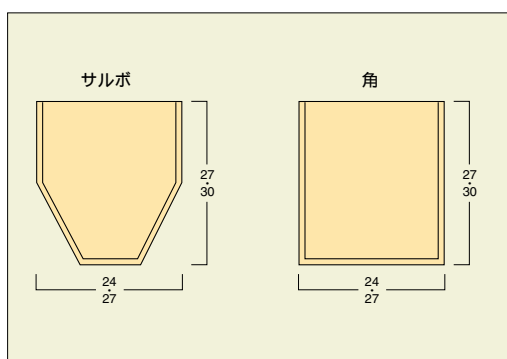

竿 縁

造作部材

米桧柱目



赤杉柱目



米桧柱目 (サルボ)

品番	寸法(mm)			入数	価格 本
	短辺	長辺	材長		
SC 002	24	27	2950	28	3,000
SC 003	24	27	3950	28	3,600
SC 004	24	27	4950	14	10,200

は全て受注生産品になります。

米桧柱目 (角)

品番	寸法(mm)			入数	価格 本
	短辺	長辺	材長		
SC 006	24	27	2950	28	3,200
SC 007	24	27	3950	28	4,000
SC 008	24	27	4950	14	10,400

は全て受注生産品になります。

赤杉柱目 (サルボ)

品番	寸法(mm)			入数	価格 本
	短辺	長辺	材長		
SE 002	24	27	2950	28	3,000
SE 003	24	27	3950	28	3,600
SE 004	24	27	4950	14	10,000

は全て受注生産品になります。

赤杉柱目 (角)

品番	寸法(mm)			入数	価格 本
	短辺	長辺	材長		
SE 006	24	27	2950	28	3,200
SE 007	24	27	3950	28	3,800
SE 008	24	27	4950	14	10,200

は全て受注生産品になります。

赤杉柱目 (サルボ)

品番	寸法(mm)			入数	価格 本
	短辺	長辺	材長		
SE 202	27	30	2950	28	4,000
SE 203	27	30	3950	28	5,000
SE 204	27	30	4950	14	11,600

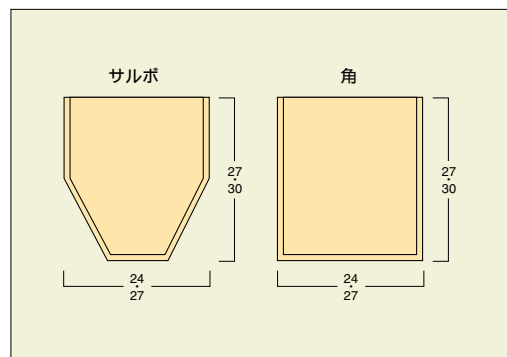
は全て受注生産品になります。

赤杉柱目 (角)

品番	寸法(mm)			入数	価格 本
	短辺	長辺	材長		
SE 206	27	30	2950	28	4,000
SE 207	27	30	3950	28	5,000
SE 208	27	30	4950	14	12,000

は全て受注生産品になります。

地桧柱目



地桧柱目 (サルボ)

品番	寸法(mm)			入数	価格 本
	短辺	長辺	材長		
SZ 002	24	27	2950	28	3,400
SZ 003	24	27	3950	28	4,200
SZ 004	24	27	4950	14	10,000

地桧柱目 (角)

品番	寸法(mm)			入数	価格 本
	短辺	長辺	材長		
SZ 006	24	27	2950	28	3,600
SZ 007	24	27	3950	28	4,200
SZ 008	24	27	4950	14	10,200

地桧柱目 (サルボ)

品番	寸法(mm)			入数	価格 本
	短辺	長辺	材長		
SZ 202	27	30	2950	28	4,000
SZ 203	27	30	3950	28	5,000
SZ 204	27	30	4950	14	11,600

地桧柱目 (角)

品番	寸法(mm)			入数	価格 本
	短辺	長辺	材長		
SZ 206	27	30	2950	28	4,000
SZ 207	27	30	3950	28	5,000
SZ 208	27	30	4950	14	12,000

造作部材